

# MADRID EN CIFRAS 2017

## VISITANTES\*

**9,9** Mill.  
(+3,5% vs. 2016)

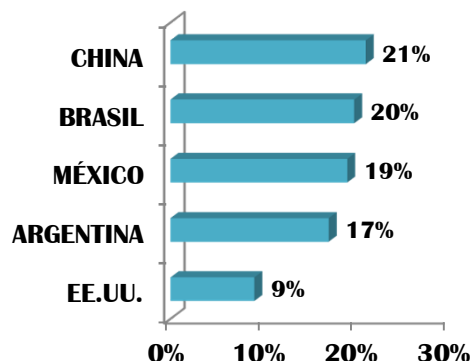
**54%** internacionales  
**46%** nacionales



## TOP 5 MDOS. EMISORES

|             |         |
|-------------|---------|
| EE.UU.      | 620.811 |
| ITALIA      | 362.312 |
| REINO UNIDO | 357.795 |
| FRANCIA     | 327.081 |
| ALEMANIA    | 243.565 |

## TOP 5 CRECIMIENTO\*\*



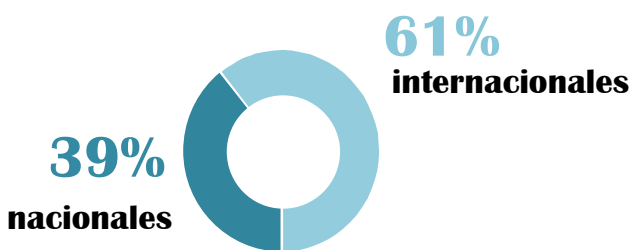
\*\*2017-2016

## PERNOCTACIONES\*

**20,9** Mill.  
(+5,7% vs. 2016)



Estancia media  
**2** noches



## GASTO (Comunidad de Madrid)

GASTO  
TOTAL  
(mill. €)


**8.838**  
(+16,3% vs. 2016)

GASTO MEDIO  
DIARIO (€)

**221**  
(+5,6% vs. 2016)



## ESTABLECIMIENTOS HOTELEROS



|               |                                      |
|---------------|--------------------------------------|
| <b>787</b>    | HOTELES                              |
| <b>83.164</b> | PLAZAS HOTELERAS                     |
| <b>11.875</b> | PERSONAS OCUPADAS                    |
| <b>75,2%</b>  | GRADO DE OCUPACIÓN<br>POR HABITACIÓN |
| <b>94,9€</b>  | ADR                                  |

## CONECTIVIDAD AÉREA

**187**

CONEXIONES  
DIRECTAS



TOP 3 LLEGADAS:  
**ITALIA**  
**REINO UNIDO**  
**FRANCIA**

## CONECTIVIDAD FERROVIARIA



**26 DESTINOS**  
CONECTADOS  
POR ALTA  
VELOCIDAD

\* La cifra total de visitantes y pernoctaciones incluye apartamentos turísticos reglados (INE)