

MADRID EN CIFRAS 2015

VISITANTES

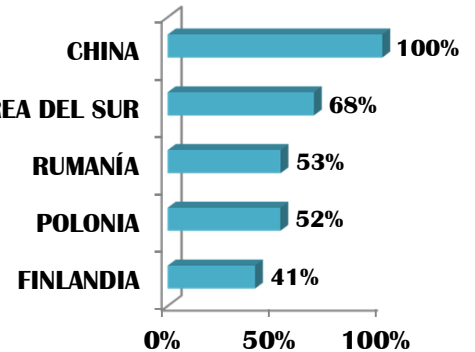
8,9 Mill.
(+6% vs 2014)



TOP 5 MDOS EMISORES

EE.UU.	578.063
REINO UNIDO	348.181
ITALIA	337.605
FRANCIA	302.783
ALEMANIA	250.133

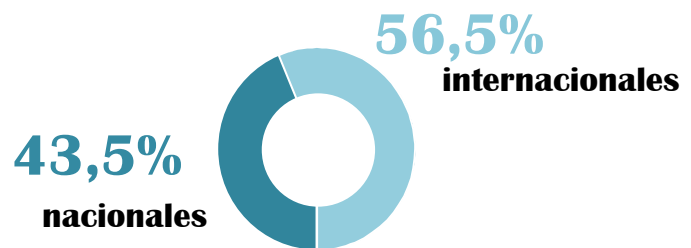
TOP 5 CRECIMIENTO *



*2012-2015

PERNOCTACIONES

17,8 Mill.
(+8% vs 2014)



GASTO (Comunidad de Madrid)

GASTO
TOTAL
(mill. €)


6.356
(+16% vs 2014)

GASTO MEDIO
DIARIO (€)

183,26
(+9% vs 2014)



ESTABLECIMIENTOS HOTELEROS



782 HOTELES

81.379 PLAZAS HOTELERAS

10.976 PERSONAS OCUPADAS

55,21% GRADO DE OCUPACIÓN

94,27€ ADR

CONECTIVIDAD AÉREA

166

CONEXIONES
DIRECTAS



TOP 3 VIAJEROS:

ITALIA
REINO UNIDO
FRANCIA

CONECTIVIDAD FERROVIARIA



25 DESTINOS
CONECTADOS
POR ALTA
VELOCIDAD